

**Примерная матрица занятия для учащихся 5 классов обучающей программы тематических занятий
«Я. Моя семья. Моя родина»**

Тема: Пионерские мероприятия

Целевая установка: содействие формированию у учащихся активной жизненной позиции, привлечению учащихся к участию в пионерских мероприятиях ОО «БРПО», формирование ответственности за выполнение пионерских поручений; развитие творческого потенциала учащихся.

Методическая установка

Работа с учащимися организуется преимущественно в форме коллективного творческого дела. КТД – это форма организации деятельности учащихся пятых классов, направленная на взаимодействие учащихся в классном коллективе, реализацию и развитие способностей каждого, получение новых навыков и умений.

Время проведения: декабрь

Информационно-методические материалы: устав ОО «БРПО», сайт ОО «БРПО», проект ОО «БРПО» «ТИМУРОВЦЫ. ВУ», Книга вожатого (Шинкоренко Ю.А.)

Структурный компонент классного часа	Содержательный компонент классного часа
Вводный этап	<p><i>Классный руководитель актуализирует знания учащихся о пионерских делах и пионерских поручениях, направлениях деятельности Белорусской республиканской пионерской организации, деятельности пионерской дружины учреждения образования.</i></p> <p>Пионер – член ОО «БРПО», активно участвующий в мероприятиях организации, стремящийся идти вперед, осуществлять творческий поиск, созидать, готовый прийти на помощь людям, стране, Миру. (https://brpo.by/)</p>

	<p>Каждый пионер, каждый отряд должны искать и находить дело во имя своей страны, для блага общества, для своих друзей, товарищей и самого себя. Каждому отряду – дело, каждому пионеру – поручение в этом деле.</p> <p>Иначе быть не может: пионер улучшает жизнь только делом. Поэтому он не ждет подсказки, а старается ежедневно найти и выполнить хотя бы маленькое дело. Делом утверждается и в деле проявляется забота о нашей Родине – Республике Беларусь.</p> <p>Основными направлениями деятельности БРПО являются: гражданское и патриотическое воспитание подрастающего поколения; духовно-нравственное становление современной личности; развитие спорта и туризма, популяризация здорового образа жизни; социальная защита детей, благотворительность, защита окружающей среды; формирование информационной культуры; осуществление международной деятельности (устав ОО «БРПО п.1.1)</p> <p>Пионерские дела – это общая работа, важные события, осуществляемые и организуемые членами ОО «БРПО» на пользу и радость кому-либо, в том числе и самим себе.</p>
<p>Основной этап</p>	<p><i>Классный руководитель знакомит учащихся с проектом «ТИМУРОВЦЫ. ВУ» (приложение 1), напоминает о важном пионерском законе – Законе Дела (приложение 2).</i></p> <p>Далее может предложить поучаствовать в коллективном творческом деле, предварительно объяснив, в чем заключается его суть.</p> <p><i>Коллективное творческое дело (КТД) – коллективный поиск, планирование и творческая реализация поставленной цели.</i></p> <p><i>Коллективное</i> – потому, что это товарищеское, межличностное общение взрослых – классного руководителя, старшего пионерского вожакого, педагога-психолога, руководителя по военно-патриотическому воспитанию, родителей и детей, учащихся пятых классов, членов ОО «БРПО».</p> <p><i>Творческое</i> – потому, что его надо делать не по шаблону, а по-новому, лучше, чем было. «Всё творчески, иначе зачем?».</p>

	<p>Дело – потому, что его результат – общая польза и радость. «Дело, а не мероприятие!». Классный руководитель предлагает учащимся организовать и провести КТД с учетом пожеланий каждого <i>(на выбор)</i>.</p> <p>КТД «ПОДАРОК ДАЛЕКИМ ДРУЗЬЯМ, или ОПЕРАЦИЯ ПДД» <i>(приложение 3)</i>.</p> <p>КТД «СНЕЖНАЯ СКАЗКА» <i>(приложение 4)</i>.</p> <p>КТД «ЛУЧШАЯ НОВОГОДНЯЯ АРТ-ЁЛКА 2025» <i>(приложение 5)</i>.</p> <p>КТД «ЧЕК-ЛИСТ ИНТЕРЕСНЫХ ПИОНЕРСКИХ ЗАДАНИЙ НА КАЖДЫЙ ДЕНЬ (НА ЗИМНИЕ КАНИКУЛЫ)» <i>(приложение 6)</i>.</p> <p>Например, сделать красивые снежинки по шаблонам; изготовить гирлянду, которую после подарить ветерану, или тому, кто нуждается в заботе или помощи; составить собственный пионерский чек-лист на каждый день (зимние каникулы) по примерному образцу, придумать различные пионерские задания на каждый день, которые могут принести пользу себе, своим товарищам и окружающим людям!</p>
<p>Заключительный этап</p>	<p><i>При подведении итогов классного часа классный руководитель может задать вопросы учащимся:</i></p> <ol style="list-style-type: none"> 1. В каких пионерских мероприятиях ты хотел бы принять участие? 2. Какие мероприятия пионерского отряда (дружины) тебе запомнились в этом месяце больше всего? 3. Выполняешь ли ты пионерские поручения? Какие тебе приносят радость и удовольствие? 4. Какое самое интересное пионерское поручение ты выполнил? 5. Принимаешь ли ты участие в проекте Тимуровцы.by? 6. Какие добрые дела в этом месяце сделал ты и твой пионерский отряд? 7. Принимаешь ли ты участие в коллективных творческих делах? Какие творческие дела можешь предложить?

<i>Учащиеся получают пионерское поручение по оформлению летописи пионерского отряда, пионерского уголка (странички класса на официальном сайте, в социальной сети), коллективных творческих дел, в которые были вовлечены учащиеся и их родители.</i>

Источники и ресурсы:

1. Сайт ОО «Белорусская республиканская пионерская организация» [сайт]. – Минск, 2019.– URL: <https://brpo.by/> (дата обращения: 25.10.2024)
2. Шинкоренко, Ю.А. Книга вожакого / Ю.А. Шинкоренко, А.А. Дамзен, В. Н.Лисович – [сайт]. – Минск, 2019.– URL: <https://brpo.by/> (дата обращения: 25.10.2024)
3. Иванов, И. П. Энциклопедия коллективных творческих дел / И.П.Иванов – М.: Педагогика, 1989. – .– URL: <https://kommunarstvo.ru/biblioteka/bibivaent.html> (дата обращения: 25.10.2024)

Приложение 1.

ПИОНЕРСКИЙ ПРОЕКТ «ТИМУРОВЦЫ. ВУ».

Девиз проекта «С ДОБРОМ В СЕРДЦЕ!»

В декабре вас ждут новые полезные и интересные тимуровские поручения!

Новый год и Рождество – самое волшебное время в году, когда с каждым может произойти чудо. Это время, когда каждый может стать настоящим волшебником – волшебником-волонтером.



и

Пожалуй, именно в этот праздник подарки приятно не столько получать, сколько дарить. Особенно приятно дарить то, что придумано и сотворено собственными силами, ведь такие подарки хранят тепло рук и чистую любовь.

Это приятная возможность сделать приятное не только себе, но кому-то ещё.

Социальное волонтерство – деятельность, направленная на оказание помощи людям, оказавшимся в трудной жизненной ситуации. <https://brpo.by/event/socialnoe-timurovstvo/>

Давайте не будем равнодушными, а будем стараться помогать, дарить добро окружающим.

Если каждый сделает чуть-чуть добра, то получится очень много!

ЛИСТ ЗАДАНИЙ НА ДЕКАБРЬ 2025 ГОДА

УРОВЕНЬ «ОТРЯД/СЕМЬЯ/ПИОНЕРСКАЯ ДРУЖИНА»

«ТЕРРИТОРИЯ ВОЛШЕБСТВА»



Как сделать зимние праздники еще более волшебными и раскрыть свои творческие способности?!




Принять участие всем тимуровским отрядом в самом новогоднем конкурсе БРПО – «**Территория волшебства: сезон елочных игрушек**»!

НОМИНАЦИИ КОНКУРСА:

«ЕЛОЧНАЯ ИГРУШКА В СТИЛЕ БРПО»

«ЕЛОЧНАЯ ИГРУШКА В БЕЛОРУССКОМ СТИЛЕ».

 Все игрушки должны быть в **экостиле** - изготовлены из максимально натуральных материалов: *дерево, глина, солома, бечевка, джут, мешковина, ткань*, а также природных материалов: *шишки, желуди, ветки* и дополнены, если это необходимо, искусственными декоративными материалами.

Подключайтесь к участию в конкурсе в пионерской дружине!

Разместите фотоотчет получившихся игрушек в своем тимуровском блоге!

УРОВЕНЬ «РАЙОН/ГОРОД»

АКЦИЯ «ЧУДЕСА НА РОЖДЕСТВО»

Ребята, присоединяйтесь к республиканской акции ОО «БРПО» и ОО «БРСМ» – соберите единомышленников и подарите праздник взрослым и детям из выбранного вами социального учреждения.

Вместе с вожатым придумайте новогоднюю программу, караоке-баттл с Дедом Морозом и Снегурочкой, сыграйте в бумажные снежки, станцуйте новогодние танцы, в общем, сделайте этот день незабываемым!

Приложение 2.

ПИОНЕРСКИЙ ЗАКОН «ЗАКОН ДЕЛА»

Пионер всегда заботится обо всех, кто нуждается в помощи. Пионер помогает старшим и одиноким, кто меньше и слабее, родным и близким, друг другу! Он всегда в деле.

КТД «ПОДАРОК ДАЛЕКИМ ДРУЗЬЯМ, или ОПЕРАЦИЯ ПДД».




*«Человек отражается в своих поступках»
Ф.Шиллер*

Участниками операции могут быть учащиеся одного класса, так и разных классов (пионерского отряда и октябрятской группы, ОО «БРСМ» и пионерского отряда).

Коллективный подарок может быть послан как отдельным людям (например, ветеранам Великой Отечественной войны и труда, воинам-интернационалистам), так и целым коллективам (детскому саду, другой школе, воинам-шефам и т. д.). Операция ПДД может проводиться как для хорошо знакомых, старых друзей, так и для тех, о ком участники операции узнали, например, из газеты «Зорька».

В качестве подарка могут быть подготовлены и посланы игрушки, в том числе елочные, рисунки, фотографии, макеты и модели, коллекции, сочиненная учащимися пьеса, рассказ-эстафета, журнал-эстафета и т. п. Операция ПДД включает также коллективное написание письма далеким друзьям, которым посылается подарок.

Возможные способы подготовки подарков и новогодних писем:

-  пионерский отряд готовит свой подарок или письмо, потом эти подарки и письма отправляются вместе);
-  по сводным группам (юных художников, фотографов и др.) из одного класса или из разных классов и т. д.;
-  эстафетой от одного пионерского отряда к другому (так создаются, например, рассказ-эстафета и журнал эстафета).

Подготовка подарка может проходить как **трудовая ролевая игра**, например «фабрика» («комбинат», «мастерская» и т. п.), «издательство», «почта».

Перед отправкой проводится смотр (защита) и обсуждение подарков, затем выбирается делегация для оформления и отправки посылки и письма (из представителей каждого коллектива участников или по жребию).

Приложение 4. **КТД «СНЕЖНАЯ СКАЗКА».**

Сюрприз-подарок октябрятам, зимняя трудовая операция, участники которой создают (*можно по секрету!*) различные скульптуры из снега, строят крепость, сказочные терема и другие сооружения для уличных игр.

Эта операция предусматривает участие учащихся любого возраста, а также родителей – взрослых, развивает творческие способности, сплачивает пионеров и октябрят, воспитывает заботливое отношение к младшим.

Подготовка к операции:

Незадолго до операции выбрать место для строительства снежной скульптуры. Нужно взять флажки, гирлянды для украшения снежных фигур, а также ведра с водой и разведенной в них краской для раскрашивания.

Ход операции:

После того как пионерский отряд разбивается на группы, каждая из них приступает к работе: обдумывает проект и начинает делать задуманную фигуру, постройку из снега.

Что можно сделать из снега?

Деда-мороза и Снегурочку, снеговиков разного вида, сказочную голову с бородой-горкой, зайку, белочку, кота, белого медведя, слона, крокодила и других животных, крепость-замок с башней, стеной, воротами, лабиринт, терем-теремок, корабль, подводную лодку, самолет, ракету...

Приложение 5. **КТД «ЛУЧШАЯ НОВОГОДНЯЯ АРТ-ЁЛКА 2025»**

Такое коллективное творческое дело можно организовать в пионерском отряде (дружине) накануне празднования новогодних праздников.

КТД предусматривает участие всех желающих – членов детских и молодежных объединений, родителей и педагогов!


Приложение 6. **КТД «ЧЕК-ЛИСТ ИНТЕРЕСНЫХ ПИОНЕРСКИХ ЗАДАНИЙ НА КАЖДЫЙ ДЕНЬ
(НА ЗИМНИЕ КАНИКУЛЫ)».**

Каждый пионер должен придумать пионерские задания на каждый день, которые могут принести пользу себе, своим товарищам и окружающим людям!



































Сделать красивые снежинки по шаблонам (*см.ниже*)



Изготовить гирлянду, которую после подарить ветерану, или тому, кто нуждается в заботе или помощи



Составить собственный чек-лист на каждый день (зимние каникулы) по примерному образцу

1. Прочитать историю о Дедушке Морозе. Написать ему письмо 	2. Нарисовать зимний пейзаж. Украсить картину солью 	3. Сделать зимнюю сенсорную коробку 	4. Распустить лед при помощи соли и красок 	5. Собрать еловые веточки, палочки, шишки. Сделать новогоднюю композицию 	6. Веселая прогулка: надуть мыльные пузыри на морозе 	7. Веселая прогулка: кататься на санках/лыжах/коньках 
8. Сделать ледяные игрушки на ёлку 	9. Вырастить свою ёлочку 	10. Сделать ёлочки в разных тематиках и их наряжать 	11. Сделать кормушку для птиц и повесить её на улице. Покормить птиц 	12. Сделать снежный шар 	13. Веселая прогулка: слепить снеговика 	14. Выучить новогодние песенки/стихи/танцы 
15. Сделать подарки близким 	16. Испечь печенье 	17. Устроить чаепитие при свечах 	18. Веселая прогулка: играть в снежки 	19. Сделать ледяной фонарь 	20. Веселая прогулка: кататься с горки, сделать "ангела" 	21. Посмотреть м/ф "Умка". Построить снежную гору 
22. Путешествие в Антарктику 	23. Веселая прогулка: рисовать на снегу 	24. Сходить на ёлку или новогоднее представление 	25. Сделать новогодние украшения из бумаги: гирлянды, фонарики 	26. Сделать ёлочную игрушку 	27. Нарядить ёлку, украсить дом 	28. Сделать семейную фотографию 
29. Веселая прогулка: искать следы. Самим оставлять следы 	30. Устроить ледяной каток дома и играть в хоккей 	31. Найти новогоднее поздравление от Деда Мороза 	Сделать новогодний десерт 	Сварить горячий шоколад 	Искать подарок по карте 	Сделать новогодний костюм/маску 